


JUWEL®

Aquarien & Zubehör

Gültig ab 2024



www.juwel-aquarium.com



JUWEL Aquarium


Aquarien höchster Qualität aus Deutschland

Seit über 50 Jahren steht JUWEL Aquarium für Qualität und Innovationen im Aquarienbau und setzt dabei Maßstäbe in Design und Technologie. Von Beginn an stand dabei der Systemgedanke im Vordergrund.

Schon früh entwickelten wir auch die benötigte Technik für den erfolgreichen Betrieb eines Aquariums und konnten so als erste Marke ein Aquariensortiment anbieten, bei welchem alle Komponenten perfekt aufeinander abgestimmt sind.

Diesem Prinzip sind wir treu geblieben und so steht JUWEL Aquarium heute für hochwertige Systemaquarien, modernste Produktionstechnologie und höchste Qualitätsstandards.

Bis heute arbeitet ein erfahrenes Team stetig und mit großer Einsatzfreude daran, Ihren Fischen ein schönes Zuhause zu schaffen. Diese Leistung hat uns zur Marke des Jahrhunderts und gleichzeitig zur Aquarienmarke Nummer 1 in Europa gemacht.



Präzision und modernste Fertigungstechnik
in allen Produktionsschritten



New
Rio 290



Rio 290



Rio 290



ab Herbst 2024

Das neue Rio 290 erweitert, mit seiner kompakten Form, der besonderen Höhe und Tiefe, die Rio Linie und ermöglicht noch mehr gestalterische Möglichkeiten.



Rio 290



Schwarz



Grau



Weiss



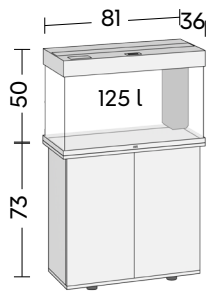
Helles Holz



Rio 180



Rio 125



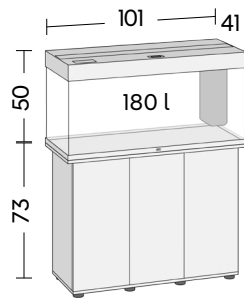
Beleuchtung
MultiLux 80

Filtertyp
Bioflow M

Filterleistung
500 l/h, 5,5 Watt

Regelheizer
100 Watt

Rio 180



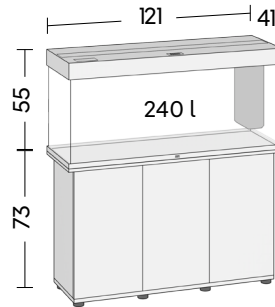
Beleuchtung
MultiLux 100

Filtertyp
Bioflow M

Filterleistung
600 l/h, 7 Watt

Regelheizer
200 Watt

Rio 240



Beleuchtung
MultiLux 120

Filtertyp
Bioflow M

Filterleistung
600 l/h, 7 Watt

Regelheizer
200 Watt



Schwarz



Grau



Weiss



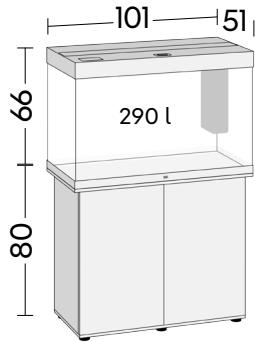
Helles Holz



Rio 450

Quality
made in
Germany

Rio 290 NEW



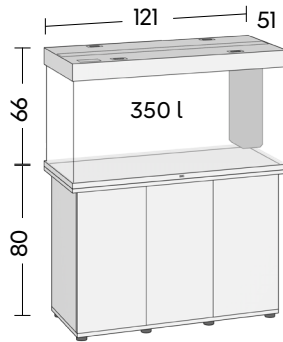
Beleuchtung
MultiLux 100

Filtertyp
Bioflow L

Filterleistung
1000 l/h, 8 Watt

Regelheizer
300 Watt

Rio 350



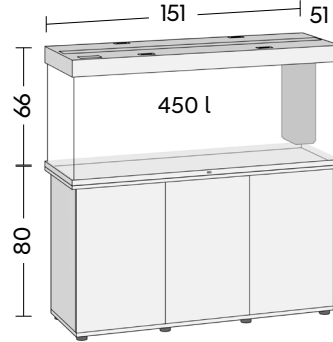
Beleuchtung
MultiLux 120

Filtertyp
Bioflow L

Filterleistung
1000 l/h, 8 Watt

Regelheizer
300 Watt

Rio 450



Beleuchtung
MultiLux 150

Filtertyp
Bioflow XL

Filterleistung
1000 l/h, 8 Watt

Regelheizer
300 Watt



Schwarz



Grau



Weiss



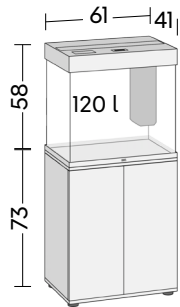
Helles Holz



Lido 200



Lido 120



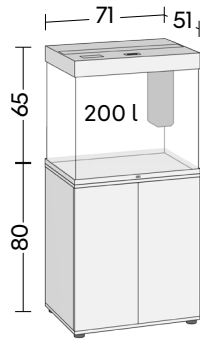
Beleuchtung
MultiLux 60

Filtertyp
Bioflow M

Filterleistung
500 l/h, 5,5 Watt

Regelheizer
100 Watt

Lido 200



Beleuchtung
MultiLux 70

Filtertyp
Bioflow M

Filterleistung
600 l/h, 7 Watt

Regelheizer
200 Watt



Schwarz



Grau



Weiss



Helles Holz

Lido 200

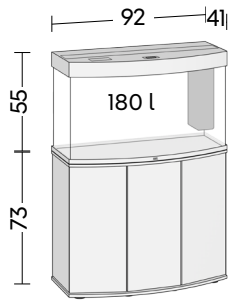




Vision 180



Vision 180



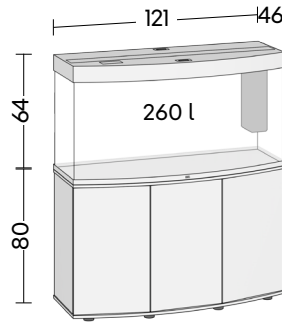
Beleuchtung
MultiLux 92

Filtertyp
Bioflow M

Filterleistung
600 l/h, 7 Watt

Regelheizer
200 Watt

Vision 260



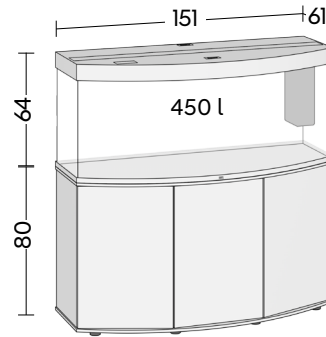
Beleuchtung
MultiLux 120

Filtertyp
Bioflow L

Filterleistung
1000 l/h, 8 Watt

Regelheizer
300 Watt

Vision 450



Beleuchtung
MultiLux 150

Filtertyp
Bioflow XL

Filterleistung
1000 l/h, 8 Watt

Regelheizer
300 Watt



Schwarz



Weiss



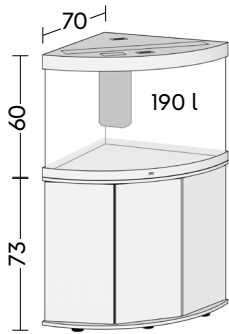
Helles Holz



Trigon 190



Trigon 190



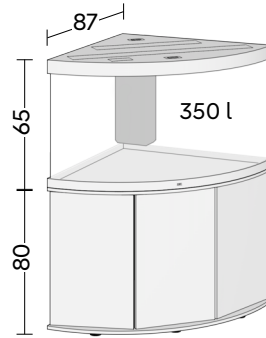
Beleuchtung
MultiLux 70

Filtertyp
Bioflow M

Filterleistung
600 l/h, 7 Watt

Regelheizer
200 Watt

Trigon 350



Beleuchtung
MultiLux 55 & 100

Filtertyp
Bioflow XL

Filterleistung
1000 l/h, 8 Watt

Regelheizer
300 Watt



Schwarz



Weiss



Helles Holz

Trigon 190



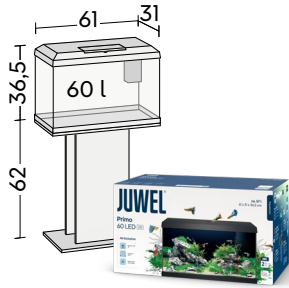


New
2.0

Primo 70 2.0

Quality
made in
Germany

Primo 60 2.0 NEW



Beleuchtung
NovoLux LED 60, 8 Watt

Filtertyp
Bioflow One

Filterleistung
300 l/h, 4,4 Watt

Regelheizer
50 Watt

Schwarz

Primo 70 2.0 NEW



Beleuchtung
NovoLux LED 60, 8 Watt

Filtertyp
Bioflow S


Filterleistung
300 l/h, 4,4 Watt

Regelheizer
100 Watt

Schwarz

Weiss

Primo 110 2.0 NEW



Beleuchtung
NovoLux LED 80, 10,5 Watt

Filtertyp
Bioflow S

Filterleistung
500 l/h, 5,5 Watt

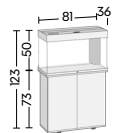
Regelheizer
100 Watt

Schwarz

Weiss

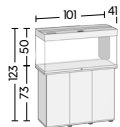
Rio Line

125



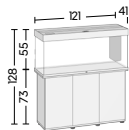
ca. 125 l

180



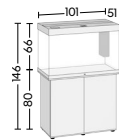
ca. 180 l

240



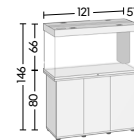
ca. 240 l

290



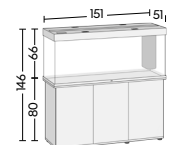
ca. 290 l

350



ca. 350 l

450



ca. 450 l

Vision Line

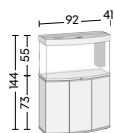
180



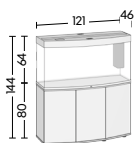
260



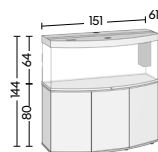
450



ca. 180 l



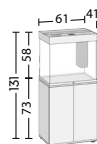
ca. 260 l



ca. 450 l

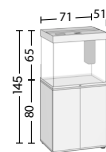
Lido Line

120



ca. 120 l

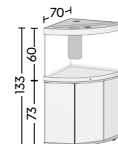
200



ca. 200 l

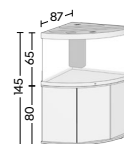
Trigon Line

190



ca. 190 l

350



ca. 350 l

Das Herz eines JUWEL Aquariums

Das Bioflow Filter System



Eccoflow

Umwälzpumpe


Austauschbare, hocheffiziente und flüsterleise Strömungspumpe der neuen Eccoflow - Generation mit doppelt gelagerter Impellerachse.



AquaHeat Pro

Premium Regelheizer

Unsichtbar im Wasserkreislauf integriert.



1. Filter-Phase



Hohe Strömungsgeschwindigkeit

Im oberen Bereich des Filtersystems gewährleistet die erhöhte Strömungsgeschwindigkeit eine ideale mechanische und chemische Filterung Ihres Aquariums.

2. Filter-Phase



Geringe Strömungsgeschwindigkeit

Die reduzierte Strömungsgeschwindigkeit im unteren Bereich des Filtersystems begünstigt die Entfaltung von Bakterien im anaeroben Bereich, welche für die biologische Filterung eines Aquariums von essentieller Bedeutung sind.

Filter System Größen




Bioflow S



Bioflow M




Bioflow L




Bioflow XL

Vielfältige Filtermedien inklusive


Perfekt aufeinander abgestimmte Filtermedien gewährleisten eine optimale Filterung.




BioPad
Filterwatte




BioCarb
Aktivkohleschwamm



Nitrox
Nitratentferner



BioPlus Coarse
Grobporiger Filterschwamm



BioPlus Fine
Feinporiger Filterschwamm

Optional



Amorax
Ammoniumentferner



Carbox
Hochwirksame Aktivkohle



Cirax
Keramikgranulat



Phorax
Phosphatentferner



EccoSkim

Oberflächenabsauger


- Fördert Oberflächenrückstände direkt in den JUWEL Filter
- Entfernt Kahlhaut und organische Rückstände
- Fördert den Sauerstoffgehalt
- Für alle Aquarien geeignet dank beiliegender Saughalterung



FilterGrid

Feinmaschiger Einlaufschutz

- Reduziert das Eindringen von kleinsten Garnelen und Fischen in den JUWEL Bioflow Filter
- Reduziert die Größe der oberen und seitlichen Einlaufschlitze
- Keine Verringerung der Durchflussmenge
- Passend für Bioflow Filter Super, M, L und XL



AquaClean 2.0

- Ideal zur Reinigung des JUWEL Filters sowie des Bodengrundes
- Inklusive Adapter zur Reinigung des JUWEL Innenfilters
- Einfaches, wiederholtes Zusammendrücken der Pumpe aktiviert sofort den Wasserfluss

MultiLux LED

Der neue Standard

Aquarien mit modernster LED-Beleuchtung




Wechselbare
LED-Röhren



Optimales
Lichtspektrum für
Pflanzen und Fische



Energieersparnis



Inklusive Leuchtmedien



LED Day – 9000 K


Hochleistungs-LED-Röhre mit hellem, belebendem Licht für Ihre MultiLux LED Einsatzleuchte.



LED Nature – 6500 K

Hochleistungs-LED-Röhre mit warmem, natürlichem Licht für Ihre MultiLux LED Einsatzleuchte.





Optional



LED Colour – 4425 K

Hochleistungs-LED-Röhre mit warmem, rötlichem Licht für Ihre MultiLux LED Einsatzleuchte.

* Nicht kompatibel mit T5 Einsatzleuchten



HeliaLux Spectrum

- Speziell entwickelte Vollspektrum-LED-Einsatzleuchte mit maximaler Leistung
- Weiße, blaue, grüne und rote SMD-LEDs für maximale Brillanz im Aquarium



HeliaLux
AppControl



Compatible with
Alexa



Hey Google



Works with
Siri Shortcuts



Download on the
App Store



GET IT ON
Google Play

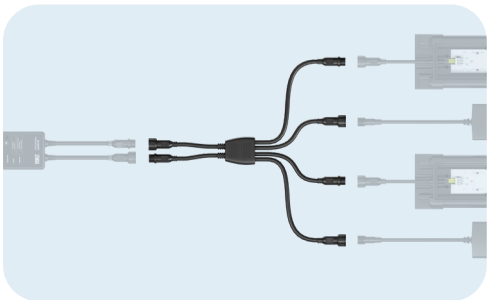
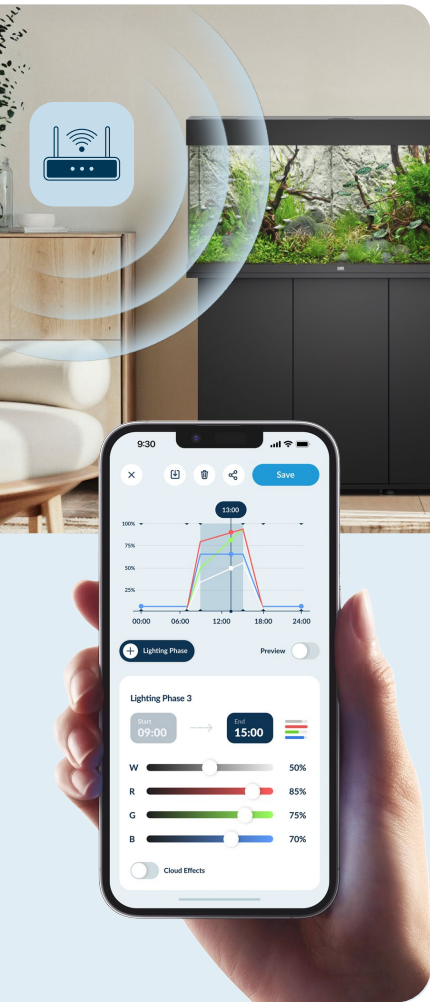
HeliaLux AppControl NEW

Zur Steuerung der HeliaLux Leuchten per MyJUWEL App

- Farben einzeln steuerbar
- Individuell programmierbare Tagesabläufe
- Wolkeneffekte individuell programmierbar
- Fünf vorkonfigurierte Profile vorinstalliert
- Weltweite Steuerung der Beleuchtung im Aquarium



Made for
MyJUWEL App




HeliaLux Splitter

Adapter für den Betrieb von bis zu zwei HeliaLux Einsatzleuchten am HeliaLux AppControl.



HeliaLux LED Splitter

HeliaLux Spectrum Splitter



HeliaLux UniversalFit

Universalhalterung für alle HeliaLux Einsatzleuchten passend für alle Aquarien.

SmartCam

Unterwasserkamera

Die JUWEL SmartCam ermöglicht das komfortable Überwachen Ihres Aquariums von jedem Ort.



120°

PanoramicView

Mit 120° Kamerawinkel alles im Blick haben



EasySnap

Integrierte Foto- und Videofunktion



SimpleShare

Kamerafreigaben zum Teilen über die JUWEL App



GlobalAccess

Weltweiter Zugriff auf die Kamera über die JUWEL App

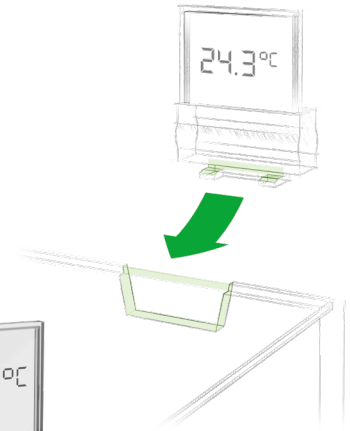
Perfect
Fit



Digital Thermometer 3.0

Digital Thermometer mit großem Display perfekt integriert

- Perfekt integriert in das JUWEL Design
- Süß- und Meerwasser geeignet
- Präzise: +/- 0,5°C
- Passend auch für Aquarien anderer Hersteller dank beigefügtem Saugnapf



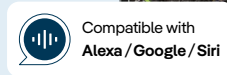
SmartFeed AppControl NEW

Smarter Futterautomat zur Steuerung per MyJUWEL App

- Beliebig viele Fütterungen am Tag
- Futtermenge in 8 Stufen dosierbar
- Push-Benachrichtigung bei niedrigem Füllstand der Futterkammer
- Weltweite Steuerung des SmartFeed AppControl im Aquarium
- Austauschbare Förderschnecken für Granulat- und Flockenfutter



Made for
MyJUWEL App



EasyFeed


Der passende Futterautomat für das JUWEL Aquarium

- Regelbare Dosierung
- Bis zu zwei Fütterungen am Tag programmierbar

SmartFeed 2.0

Der komfortable Futterautomat für jedes JUWEL Aquarium

- Bis zu 3 Fütterungen am Tag
- Drei Fütterungs-Intervalle einstellbar (24/48/72h)
- Futtermenge in 8 Stufen dosierbar
- Austauschbare Förderschnecken für Granulat- und Flockenfutter
- Inklusive Futterkammer-Erweiterung
- USB-Anschluss für Dauerstromversorgung



EasyInstall
Set Up Tutorials >>>



www.juwel-aquarium.com/set-up-tutorials



JUWEL Dekorationskonzepte

Für mehr Tiefenwirkung im Aquarium

Cliff

- Das Dekorationskonzept Cliff Dark besticht durch seinen natürlichen bräunlichen Farbton
- Cliff Light ist eine naturgetreue Nachbildung eines hellen, sandfarbenen Felsens



Cliff Rückwände



Cliff Filter Cover

Stone

- Das Dekorationskonzept Stone ist eine naturgetreue Nachbildung einer lehm- und granitfarbenen Felswand



Stone Filter Cover



Stone Rückwände



STR Rückwand

STR

- Ausgeprägte Rindenstruktur

Conexo

Dekorationskleber

- Zur dauerhaften Befestigung von Rückwänden



Poster Dekoration

Poster Rückwände S, L, XL

- Für alle Aquarien von 60 bis 150 cm
- Zwei attraktive Motive auf jeder Rückwand



Poster 1 Vorderseite



Poster 3 Vorderseite

black


Poster 3 Rückseite

white



Poster 4 Vorderseite

Poster 1 Rückseite



Poster 2 Vorderseite

Poster 2 Rückseite



Poster 4 Rückseite



PosterFix

JUWEL PosterFix ist ein Öl zur Verstärkung der plastischen Wirkung Ihrer Folienrückwände.

- Einfache Handhabung
- Minimiert Reflexionen
- Problemlos wieder ablösbar
- Verstärkt die Farbintensität



Weitere Informationen zu JUWEL Aquarium Produkten sowie JUWEL Aquarium Händlern in Ihrer Nähe finden Sie unter:

www.juwel-aquarium.com

JUWEL Aquarium AG & Co. KG

Karl-Göx-Straße 1
D-27356 Rotenburg/Wümme
GERMANY

Service-Hotline +49(0)4261/9379-32
Service-Fax +49(0)4261/9379-856
Service-Mail service@juwel-aquarium.de

® JUWEL, Trigon, Vision, Primo, Rio, Lido, PrimoLux, MultiLux, HeliaLux, NovoLux, HiLite, Twin-Lite, Warm-Lite, Colour-Lite, Day-Lite, Bioflow, FilterGrid, Eccoflow, SeaSkim, JUWEL Aqua Clean, bioPad, bioCarb, Cirax, Nitrox, Phorax, Carbox, Amoram, HiFlex, UniversalFit, NovoLux DayControl, HeliaLux SmartControl, EccoSkim, SmartFeed, EasyFeed

© JUWEL® Aquarium

© Apple, das Apple-Logo und iPhone sind Marken der Apple Inc., die in den USA und weiteren Ländern eingetragen sind.
Design by R  J www.redeleitundjunker.de

Überreicht durch:



Druckfehler und technische Änderungen vorbehalten.
DE / 97100 / 2024

DE